



Firenze SuperAbile nasce per informare: grazie a verifiche dettagliate di accessibilità, permetterà a chiunque, nessuno escluso, di visitare la città e i suoi musei più importanti, dormire e mangiare, potendo scegliere le mete in base alle proprie esigenze.

La campagna è stata realizzata all'interno dell'iniziativa:



Sostenuto da:



Promosso da: [siamosolidali.it](http://siamosolidali.it) Con il patrocinio di:



In collaborazione con:



Partner:



# “Handy Superabile” ASSOCIAZIONE ONLUS



**TOSCANA**

## **HOTEL REX**

Via Faenza 6, 50123 Firenze FI

Tel. :+39 055 210453 - Fax +39 055 2382390

Mail [hotelrex.firenze@gmail.com](mailto:hotelrex.firenze@gmail.com) – Website <https://www.hotelreflorence.com/italiano/>

### **TESTATO PER TE DA**



Con l'obiettivo di mettere a tua disposizione tutte le informazioni utili per

**una scelta consapevole**

Consulta le pagine che seguono e trova le informazioni che ti servono

**Nota Bene** Le informazioni che seguono si riferiscono alla data di verifica riportata in calce ad ogni scheda. L'Associazione non è responsabile di eventuali modifiche significative apportate dalla struttura dopo la visita.





**Tutti i testi, le informazioni e le immagini fotografiche contenute in questo documento sono di proprietà di Handy Superabile e ne è pertanto vietato l'uso e la riproduzione anche parziale senza l'esplicito consenso dell'autore stesso.**

HOTEL REX TESTATO DA HANDY SUPERABILE IL 5 GIUGNO 2019

## Sommario

DESCRIZIONE SINTETICA.....	3
COME ARRIVARE .....	5
IN AUTO .....	5
IN TRENO .....	5
IN BUS.....	5
IN TRAMVIA .....	5
PARCHEGGIO E INGRESSO .....	6
HALL-RECEPTION .....	7
CAMERE E SERVIZI.....	8
CAMERA FRUIBILE PER OSPITI CON MOBILITA'RIDOTTA .....	8
SERVIZI IGIENICI CAMERA FRUIBILE PER OSPITI CON MOBILITA' RIDOTTA .....	9
SALA COLAZIONE.....	11
PERCORSI INTERNI ED AREE COMUNI .....	12

### DESCRIZIONE SINTETICA

	<p><b>DISABILI MOTORI</b></p> <p>Le aree comuni non sono accessibili. Dispone di 1 camera accessibile. Percorsi interni con ascensore. La distanza fra la camera e l'ingresso è breve</p>
	<p><b>NON VEDENTI &amp; IPOVEDENTI</b></p> <p>Sono ammessi i cani guida previa richiesta in fase di prenotazione. Nel percorso dall'ingresso alle camere non sono presenti segnali tattili (sistema loges o vettore, e con diversi colori in prossimità di cambio direzione e scalini o rampe per facilitare l'orientamento dei clienti non vedenti e/o ipovedenti. Le aree comuni sono vicine alle camere. Alla reception non sono presenti pannelli tattili o in braille per non vedenti. I pulsanti degli ascensori sono in rilievo.</p>
	<p><b>PERSONE DIALIZZATE</b></p> <p>Unità di Nefrologia e Dialisi presso Azienda Ospedaliera Careggi distante 6,5 km, Viale G. Pieraccini, 18 – tel. 055 7949213 – email <a href="mailto:minettie@aou-careggi.toscana.it">minettie@aou-careggi.toscana.it</a></p>
	<p><b>PERSONE CON INTOLLERANZE &amp; ALLERGIE ALIMENTARI</b></p> <p>A colazione sono presenti alimenti gluten free.</p>

# “Handy Superabile”

## ASSOCIAZIONE ONLUS



L'Hotel Rex è situato nel cuore del centro storico di Firenze a 25 metri dalla chiesa di San Lorenzo e 100 metri dal Duomo. A 150 metri dalla Stazione Santa Maria Novella e dal Centro Congressuale Fiorentino e ad un minuto a piedi dal capolinea “Unità” della linea Tramvia T2 proveniente dall'Aeroporto di Firenze “Amerigo Vespucci”.

L'Hotel dispone di 30 camere di cui **1 attrezzata per ospiti con mobilità ridotta.**



HOTEL REX TESTATO DA HANDY SUPERABILE IL 5 GIUGNO 2019

## COME ARRIVARE

### IN AUTO

Dall'autostrada A1, uscire a Firenze Nord e prendere per Firenze. Proseguire dritto per Novoli e i viali di circonvallazione. La meta più pratica è il Garage Giglio, situato in Via del Giglio 24, ad appena 200 metri dall'ingresso della struttura. Per raggiungere l'entrata dell'hotel, sarà necessario sbloccare un dissuasore mobile blocca traffico posto all'ingresso di Via Faenza, chiamando il numero verde 800 28 30 60. E' necessario effettuare la chiamata di fronte al dissuasore, per poter consentire la visualizzazione della targa attraverso la telecamera presente.

### IN TRENO

La Stazione ferroviaria Firenze - Santa Maria Novella dista c.a. 800 metri a piedi dall'Hotel Rex.

### IN BUS

L'Hotel Rex si trova a 800 metri dalla Stazione di Firenze Santa Maria Novella. Nella zona della stazione è presente anche il nodo principale per i bus che servono la città e l'area circostante.

### IN TRAMVIA

Le fermate più vicine all'Hotel Rex sono Unità sulla T2 e Valfonda sulla T1, che distano circa 600 metri dalla struttura.

**Per ulteriori informazioni su “Come arrivare e spostarsi a Firenze” consulta la guida dedicata:**  
[www.handysuperabile.org/property/come-arrivare-e-spostarsi-a-firenze/](http://www.handysuperabile.org/property/come-arrivare-e-spostarsi-a-firenze/)

## PARCHEGGIO E INGRESSO



L'Hotel non dispone di parcheggio, ma a 200 metri dall'ingresso è disponibile il Garage Giglio, che ha una posizione strategica nell'adiacente Via del Giglio 24.



Dal garage è possibile raggiungere l'ingresso percorrendo un tratto di Via del Giglio e svoltando a sinistra in Via Faenza. Il fondo è costituito da grosse mattonelle zigrinate, tipiche dei centri storici. La porta d'ingresso è a doppia anta, con larghezza superiore a 90 cm. Apre verso l'interno e lo sforzo richiesto per aprirla è elevato. Sono inoltre presenti alcuni gradini, non superabili (alla data della verifica) con nessun accorgimento. Il primo è alto 19 cm e profondo 78 cm, altri 3 alti 15 cm e profondi 33 cm e l'ultimo è alto 15 cm e profondo 75 cm. Sebbene ad oggi gli ospiti su sedia a ruote della struttura abbiano superato i gradini all'ingresso grazie al supporto del personale dell'hotel, è intenzione della struttura di dotarsi di pedana amovibile per facilitare l'ingresso alla reception. Il campanello è sulla sinistra, raggiungibile da seduti.

HOTEL REX TESTATO DA HANDY SUPERABILE IL 5 GIUGNO 2019

# “Handy Superabile” ASSOCIAZIONE ONLUS



## HALL-RECEPTION

La **Reception** ha pavimentazione a mattonelle lisce ed il bancone è alto 110 cm. E' presente un tappeto. Non sono presenti mappe o segnali tattili per non vedenti/ipovedenti. La camera è raggiungibile mediante ascensore, posto nelle immediate vicinanze della reception, sulla sinistra.



HOTEL REX TESTATO DA HANDY SUPERABILE IL 5 GIUGNO 2019



## CAMERE E SERVIZI

L'hotel dispone di 30 camere, di cui 1 in grado di ospitare clienti su sedia a ruote.

Doppie finestre per insonorizzazione, cestino con prodotti di cortesia (cuffia, bagnodoccia, saponetta e bicchiere), asciugacapelli, TV Satellitare, biancheria ed asciugamani di finissima qualità, sveglia e telefono con linea diretta, servizio centralizzato di custodia di valori assicurato a cura del gestore mediante cassaforte dell'esercizio. Disponibile inoltre Wi-fi gratuito e bollitore per acqua.

### **CAMERA FRUIBILE PER OSPITI CON MOBILITA'RIDOTTA**

La camera visitata, la n. 303, è una doppia, situata al 1° piano, raggiungibile tramite ascensore (porta cabina con luce netta 70 cm, profondità 92 cm e largh. 94 cm, H tasto più alto tastiera 137 cm, con tasti in rilievo e braille. L'ingresso dista dall'ascensore un metro e mezzo, giusto la larghezza del corridoio. E' presente un tappeto di fronte all'entrata dell'ascensore. L'ingresso in camera avviene tramite chiave.



La porta d'ingresso presenta scalino battiporta di 5mm e ha una larghezza utile di 75 cm con maniglia a leva. Apre verso l'interno con sforzo moderato. Il pavimento della stanza è costituito da moquette ed è presente un tappeto di fronte al letto.

La camera dispone di un letto matrimoniale alto 48 cm con spazio utile di manovra a destra e frontale superiore a 90 cm, a sinistra di 50 cm (al momento del sopralluogo era presente un terzo letto singolo richiesto come supplemento, di norma assente).

La camera dispone di un telefono collegato alla reception, con punto sul tasto 5 per gli ospiti non vedenti. E' presente un controllo ambientale della temperatura (aria condizionata, riscaldamento), con il comando posto ad un'altezza da terra di 140 cm.



L'armadio è ad ante con appendiabiti posto ad un'altezza da terra di 178 cm.  
E' presente un'ampia scrivania con altezza sottostante di 70 cm.  
Le prese di corrente sono 220v a 3 fori più una presa tipo schuko vicino alla porta d'ingresso.

### **SERVIZI IGIENICI CAMERA FRUIBILE PER OSPITI CON MOBILITA' RIDOTTA**

Porta d'ingresso scorrevole, con luce netta 80 cm. Wc di tipo continuo, alto 51 cm da terra con maniglione di sostegno a destra, reclinabile.

Spazio di manovra a dx è superiore a 100 cm, frontale di 76 cm, a sx di 24 cm. Campanello elettrico a pulsante posto a lato sx del wc. E' presente un bidet a 76 cm di distanza.

La doccia è a filo pavimento, delimitata da tenda, con campanello elettrico a corda raggiungibile da terra, rubinetti a leva e saliscendi con altezza minima 138 cm. Ha una maniglia interna fissa a parete ad altezza 85 cm. E' presente una sedia con braccioli alta 52 cm con dimensioni seduta di 40x33 cm.

L'altezza sotto il lavabo è di 65 cm ed è presente uno specchio fisso con altezza minima da terra 88 cm. L'asciugacapelli è posto ad un'altezza di 152 cm.



# “Handy Superabile” ASSOCIAZIONE ONLUS



HOTEL REX TESTATO DA HANDY SUPERABILE IL 5 GIUGNO 2019

## SALA COLAZIONE

La sala colazione, situata presso la reception, è raggiungibile attraverso 4 scalini di 18 cm, non superabili con nessun accorgimento. E' tuttavia possibile consumare la propria colazione in camera. Il varco d'ingresso ha un'ampiezza superiore ai 90 cm.



La pavimentazione è liscia e il banco buffet si trova ad un'altezza di 79 cm. I distributori di bevande sono ad un'altezza di 126 cm. I tavoli sono dotati di panche fisse e l'offerta comprende alimenti gluten free. Posto prima dell'ingresso alla sala, adiacente all'ascensore, è presente un piccolo angolo bar con dispensatori di bevande.



HOTEL REX TESTATO DA HANDY SUPERABILE IL 5 GIUGNO 2019

## PERCORSI INTERNI ED AREE COMUNI

**PERCORSI INTERNI** Nel percorso dall'ingresso alle camere non sono presenti segnali tattili (sistema loges o vettore, e con diversi colori in prossimità di cambio direzione e scalini o rampe) per facilitare l'orientamento dei clienti non vedenti e/o ipovedenti.

L'area comune si trova a piano terra, adiacente alla reception e alla sala colazione. E' costituita da un salottino con poltrone, divani e Tv, raggiungibile mediante 4 gradini di 18 cm non superabili con nessun accorgimento. Il pavimento è coperto da un tappeto di medio spessore.



**ASCENSORI** Dalla reception, tramite l'ascensore, è possibile raggiungere le camere. Ha una porta scorrevole con larghezza utile 70 cm, una cabina larga 94 cm e profonda 92 cm. La tastiera interna ha pulsanti in rilievo e braille. Il pulsante più alto si trova a 137 cm.